

# Line-Up Interativo



Qual tipo de equipamento deseja ver?

P&B

Color



Printing  
Catalog

A4

A3



**SL-M2020W**

Velocidade: 20/21 ppm  
Ciclo máximo: 10.000 pg.  
Recomendado: 500 pg/mês  
Toner: 1.800 pg.  
Toner Inicial: 1.000 pg.



**SL-M5515ND**

Velocidade: 52/55 ppm  
Ciclo máximo: 275.000 pg.  
Recomendado: 16.000 pg/mês  
Toner: 40.000 pg.  
Toner Inicial: 10.000 pg.  
Cilindro: 80.000 pg.



**SL-M4070FR**

Velocidade: 40/42 ppm  
Ciclo máximo: 100.000 pg.  
Recomendado: 4.000 pg/mês  
Toner: 15.000 pg.  
Toner Inicial: 15.000 pg.



**K4250RX | K4300LX | K4350LX**

Velocidade: 25 | 30 | 35 ppm  
Ciclo máximo: 100k | 110k | 120k pg.  
Recomendado: 25k | 27.5k | 30k pg/mês  
Toner: 35.000 pg.  
Cilindro: 200.000 pg.



**SL-M2835DW**

Velocidade: 28/29 ppm  
Ciclo máximo: 12.000 pg.  
Recomendado: 1.000 pg/mês  
Toner: 3.000 pg.  
Toner Inicial: 1.200 pg.  
Cilindro: 9.000 pg.



**SL-M2070W**

Velocidade: 20/21 ppm  
Ciclo máximo: 10.000 pg.  
Recomendado: 500 pg/mês  
Toner: 1.800 pg.  
Toner Inicial: 1.000 pg.



**SL-M4080FX**

Velocidade: 40/42 ppm  
Ciclo máximo: 120.000 pg.  
Recomendado: 12.000 pg/mês  
Toner: 20.000 pg.  
Toner Inicial: 6.000 pg.



**K7400LX / K7500LX / K7600LX**

Velocidade: 40 | 50 | 60 ppm  
Ciclo máximo: 200k | 250k | 300k pg.  
Recomendado: 40k | 50k | 60k pg/mês  
Toner: 45.000 pg.  
Cilindro: 450.000pg.



**SL-M4020ND**

Velocidade: 40/42 ppm  
Ciclo máximo: 100.000 pg.  
Recomendado: 4.000 pg/mês  
Toner: 15.000 pg.  
Toner Inicial: 15.000 pg.



**SL-M2885FW**

Velocidade: 28/29 ppm  
Ciclo máximo: 12.000 pg.  
Recomendado: 1.000 pg/mês  
Toner: 3.000 pg.  
Toner Inicial: 1.200 pg.  
Cilindro: 9.000 pg



**SL-M4580FX**

Velocidade: 45/47 ppm  
Ciclo máximo: 200.000 pg.  
Recomendado: 15.000 pg/mês  
Toner: 40.000 pg.  
Toner Inicial: 7.000 pg.  
Cilindro: 100.000 pg.



**SL-M4530ND**

Velocidade: 45/47 ppm  
Ciclo máximo: 200.000 pg.  
Recomendado: 15.000 pg/mês  
Toner: 40.000 pg.  
Toner Inicial: 7.000 pg.  
Cilindro: 100.000 pg.



**SL-M3375FD**

Velocidade: 33/35 ppm  
Ciclo máximo: 50.000 pg.  
Recomendado: 3.000 pg/mês  
Toner: 5.000 pg.  
Toner Inicial: 3.000 pg.  
Cilindro: 30.000 pg.



**SL-M5360RX**

Velocidade: 53/55 ppm  
Ciclo máximo: 300.000 pg.  
Recomendado: 25.000 pg/mês  
Toner: 30.000 pg.  
Cilindro: 100.000 pg.



**Impressoras**



**Multifuncionais**



[Ver Color](#)

# Color

## A4



### SL-C3010ND

Velocidade: 30/31 ppm  
Ciclo máximo: 60.000 pg.  
Recomendado: 4.000 pg/mês  
Toner: K 8.000 pg.  
          CMY 5.000 pg.  
Toner Inicial: K 4.000 pg.  
              CMY 2.500 pg.



### CLX-6260FR

Velocidade: 24/25 ppm  
Ciclo máximo: 60.000 pg.  
Recomendado: 2.000 pg/mês  
Toner: K 6.000 pg.  
          CMY 3.500 pg.  
Toner Inicial: K 2.000 pg.  
              CMY 1.500 pg.



### SL-C4010ND

Velocidade: 40/42 ppm  
Ciclo máximo: 80.000 pg.  
Recomendado: 15.000 pg/mês  
Toner: K 15.000 pg.  
          CMY 10.000 pg.  
Toner Inicial: K 4.000 pg.  
              CMY 2.500 pg.



### SL-C3060FR

Velocidade: 30/31 ppm  
Ciclo máximo: 60.000 pg.  
Recomendado: 4.000 pg/mês  
Toner: K 8.000 pg.  
          CMY 5.000 pg.  
Toner Inicial: K 4.000 pg.  
              CMY 2.500 pg.



### SL-C4062FX

Velocidade: 40/42 ppm  
Ciclo máximo: 80.000 pg.  
Recomendado: 15.000 pg/mês  
Toner: K 15.000 pg.  
          CMY 10.000 pg.  
Toner Inicial: K 4.000 pg.  
              CMY 2.500 pg.



## A3



### X4220RX | X4300LX

Velocidade: 22 | 30ppm  
Ciclo máximo: 100k | 120k pg.  
Recomendado: 25k | 30k pg/mês  
Toner: K 23.000 pg.  
          CMY 20.000 pg.  
Cilindro: CMYK 100.000 pg.



### X7400LX / X7500LX / X7600LX

Velocidade: 40 | 50 | 60 ppm  
Ciclo máximo: 200k | 250k | 300k pg.  
Recomendado: 40k | 50k | 60K pg/mês  
Toner: K 45.000 pg.  
          CMY 30.000 pg.  
Cilindro: K 220.000 pg.  
          CMY 180.000 pg.



Impressoras



Multifuncionais



Ver P&B



## Impressora - A4

### SL-M2020W

PPM (A4/LT)	20/21
CPU	400MHz
Ram (Std/Max)	64MB/64MB
Ciclo Máximo	10.000 pg.
Volume Recomendado	500 Pg. / mês
Gaveta 1	150 fls.
Saída	100 fls.
Toner	1.800 pg.
Toner Inicial	1.000 pg.
NFC	Padrão
Wireless	Padrão

### SL-M2835DW



Velocidade: 28/29 ppm  
 Ciclo máximo: 12.000 pg.  
 Recomendado: 1.000 pg/mês  
 Toner: 3.000 pg.  
 Toner Inicial: 1.200 pg.  
 Cilindro: 9.000 pg.

### SL-M4020ND



Velocidade: 40/42 ppm  
 Ciclo máximo: 100.000 pg.  
 Recomendado: 4.000 pg/mês  
 Toner: 15.000 pg.  
 Toner Inicial: 15.000 pg.





## Impressora - A4

### SL-M2835DW

PPM (A4/LT)	28/29
CPU	600MHz
Ram (Std/Max)	128MB/128MB
Ciclo Máximo	12.000 pg.
Volume Recomendado	1.000 pg.
Gaveta 1	250 fls.
Bypass	1 fls.
Saída	150 fls.
Toner	3.000 pg.
Toner Inicial	1.200 pg.
Cilindro	9.000 pg.
NFC	Padrão
Wireless	Padrão

### SL-M2020W



Velocidade: 20/21 ppm  
 Ciclo máximo: 10.000 pg.  
 Recomendado: 500 pg/mês  
 Toner: 1.800 pg.  
 Toner Inicial: 1.000 pg.



### SL-M4020ND



Velocidade: 40/42 ppm  
 Ciclo máximo: 100.000 pg.  
 Recomendado: 4.000 pg/mês  
 Toner: 15.000 pg.  
 Toner Inicial: 15.000 pg.





## Impressora - A4

### SL-M4020ND

PPM (A4/LT)	40/42
CPU	600MHz
Ram (Std/Max)	256MB/512MB
Ciclo Máximo	100.000 pg.
Volume Recomendado	4.000 pg.
Gaveta 1	250 fls.
Bypass	50 fls.
Saída	150 fls.
Toner Reg.	15.000 pg.
Toner Start	15.000 pg.

### SL-M2835DW



Velocidade: 28/29 ppm  
 Ciclo máximo: 12.000 pg.  
 Recomendado: 1.000 pg/mês  
 Toner: 3.000 pg.  
 Toner Inicial: 1.200 pg.  
 Cilindro: 9.000 pg.

### SL-M4530ND



Velocidade: 45/47 ppm  
 Ciclo máximo: 200.000 pg.  
 Recomendado: 15.000 pg/mês  
 Toner: 40.000 pg.  
 Toner Inicial: 7.000 pg.  
 Cilindro: 100.000 pg.





## Impressora - A4

### SL-M4530ND

PPM (A4/LT)	45/47
CPU	1GHz Dual
Ram (Std/Max)	512MB/2GB
HD	320GB (Opcional)
Ciclo Máximo	200.000 pg.
Volume Recomendado	15.000 pg.
Gaveta 1	550 fls.
Bypass	100 fls.
Saída	500 fls.
Toner	40.000 pg.
Toner Inicial	7.000 pg.
Cilindro	100.000 pg.
USB Print	Sim
Wireless	Opcional

### SL-M4020ND



Velocidade: 40/42 ppm  
 Ciclo máximo: 100.000 pg.  
 Recomendado: 4.000 pg/mês  
 Toner: 15.000 pg.  
 Toner Inicial: 15.000 pg.



### SL-M5515ND



Velocidade: 52/55 ppm  
 Ciclo máximo: 275.000 pg.  
 Recomendado: 16.000 pg/mês  
 Toner: 40.000 pg.  
 Toner Inicial: 10.000 pg.  
 Cilindro: 80.000 pg.







## Impressora - A4

### ML-5515ND

PPM (A4/LT)	52/55
CPU	600Mhz Dual
Ram (Std/Max)	256MB/768MB
HD	320GB (Opcional)
Ciclo Máximo	275.000 pg.
Volume Recomendado	16.000 pg.
Gaveta 1	550 fls.
Bypass	100 fls.
Saída	500 fls.
Toner	40.000 pg.
Toner Inicial	10.000 pg.
Cilindro	80.000 pg.
USB Print	Sim

### SL-M4020ND



Velocidade: 40/42 ppm  
 Ciclo máximo: 100.000 pg.  
 Recomendado: 4.000 pg/mês  
 Toner: 15.000 pg.  
 Toner Inicial: 15.000 pg.



### SL-M4530ND



Velocidade: 45/47 ppm  
 Ciclo máximo: 200.000 pg.  
 Recomendado: 15.000 pg/mês  
 Toner: 40.000 pg.  
 Toner Inicial: 7.000 pg.  
 Cilindro: 100.000 pg.





## Multifuncional - A4

### SL-M2070W

PPM (A4/LT)	20/21
CPU	600MHz
Ram (Std/Max)	128MB/128MB
Ciclo Máximo	10.000 pg.
Volume Recomendado	500 pg.
Gaveta 1	150 fls.
Saída	100 fls.
Toner	1.800 pg.
Toner Inicial	1.000 pg.
NFC	Padrão
Wireless	Padrão



### SL-M2885FW

Velocidade: 28/29 ppm  
 Ciclo máximo: 12.000 pg.  
 Recomendado: 1.000 pg/mês  
 Toner: 3.000 pg.  
 Toner Inicial: 1.200 pg.  
 Cilindro: 9.000 pg



### SL-M3375FD

Velocidade: 33/35 ppm  
 Ciclo máximo: 50.000 pg.  
 Recomendado: 3.000 pg/mês  
 Toner: 5.000 pg.  
 Toner Inicial: 3.000 pg.  
 Cilindro: 30.000 pg.





## Multifuncional - A4

### SL-M2885FW

PPM (A4/LT)	28/29
CPU	600MHz
Ram (Std/Max)	128MB/128MB
Ciclo Máximo	12.000 pg.
Volume Recomendado	1.000 pg.
Gaveta 1	250 fls.
Bypass	1 fls.
Saída	120 fls.
Toner	3.000 pg.
Toner Inicial	1.200 pg.
Cilindro	9.000 pg.
NFC	Padrão
Wireless	Padrão
ADF	40 fls.
OCR (PDF Pesquisável)	Software (EPM)
Vidro	A4
FAX	Padrão

### SL-M2070W



Velocidade: 20/21 ppm  
 Ciclo máximo: 10.000 pg.  
 Recomendado: 500 pg/mês  
 Toner: 1.800 pg.  
 Toner Inicial: 1.000 pg.



### SL-M3375FD



Velocidade: 33/35 ppm  
 Ciclo máximo: 50.000 pg.  
 Recomendado: 3.000 pg/mês  
 Toner: 5.000 pg.  
 Toner Inicial: 3.000 pg.  
 Cilindro: 30.000 pg.





## Multifuncional - A4

### SL-M3375FD

PPM (A4/LT)	33/35
CPU	600MHz
Ram (Std/Max)	256MB/512MB
Ciclo Máximo	50.000 pg.
Volume Recomendado	3.000 pg.
Gaveta 1	250 fls.
Bypass	1 fls.
Saída	150 fls.
Toner	5.000 pg.
Toner Inicial	3.000 pg.
Cilindro	30.000 pg.
ADF	50Fls
OCR (PDF Pesquisável)	Software (EPM)
Vidro	A4
FAX	Padrão



### SL-M2885FW

Velocidade: 28/29 ppm  
 Ciclo máximo: 12.000 pg.  
 Recomendado: 1.000 pg/mês  
 Toner: 3.000 pg.  
 Toner Inicial: 1.200 pg.  
 Cilindro: 9.000 pg



### SL-M4070FR

Velocidade: 40/42 ppm  
 Ciclo máximo: 100.000 pg.  
 Recomendado: 4.000 pg/mês  
 Toner: 15.000 pg.  
 Toner Inicial: 15.000 pg.





## Multifuncional - A4

### SL-M4070FR

PPM (A4/LT)	40/42
CPU	600MHz
Ram (Std/Max)	256MB/512MB
HD	SD 4GB
Ciclo Máximo	100.000 pg.
Volume Recomendado	4.000 pg.
Gaveta 1	250 fls.
Bypass	50 fls.
Saída	150 fls.
Toner	15.000 pg.
Toner Inicial	15.000 pg.
USB Print	Sim
ADF	Reverse/50 fls.
OCR (PDF Pesquisável)	Software (EPM)
Vidro	A4
FAX	Padrão



### SL-M3375FD

Velocidade: 33/35 ppm  
 Ciclo máximo: 50.000 pg.  
 Recomendado: 3.000 pg/mês  
 Toner: 5.000 pg.  
 Toner Inicial: 3.000 pg.  
 Cilindro: 30.000 pg.



### SL-M4080FX

Velocidade: 40/42 ppm  
 Ciclo máximo: 120.000 pg.  
 Recomendado: 12.000 pg/mês  
 Toner: 20.000 pg.  
 Toner Inicial: 6.000 pg.





## Multifuncional - A4

### SL-M4080FX

PPM (A4/LT)	40/42
CPU	1GHz Dual Core
Ram (Std/Max)	1GB/2GB
HD	320 GB
Painel	7" Touch
Ciclo Máximo	120.000 pg.
Volume Recomendado	12.000 pg.
Gaveta 1	550 fls.
Bypass	100 fls.
Saída	250 fls.
Toner	20.000 pg.
Toner Inicial	6.000 pg.
Wireless Network	Opcional
USB Print	Sim
ADF	SinglePass/50 fls.
IPM	35/60
OCR (PDF Pesquisável)	Nativo
Vidro	Oficio
SDK	XOA
FAX	Padrão



### SL-M4070FR

Velocidade: 40/42 ppm  
 Ciclo máximo: 100.000 pg.  
 Recomendado: 4.000 pg/mês  
 Toner: 15.000 pg.  
 Toner Inicial: 15.000 pg.



### SL-M4580FX

Velocidade: 45/47 ppm  
 Ciclo máximo: 200.000 pg.  
 Recomendado: 15.000 pg/mês  
 Toner: 40.000 pg.  
 Toner Inicial: 7.000 pg.  
 Cilindro: 100.000 pg.





## Multifuncional - A4

### M4580FX

PPM (A4/LT)	45/47
CPU	1GHz Dual Core
Ram (Std/Max)	4GB/4GB
HD	320GB
Painel	10.1" Touch
Ciclo Máximo	200.000 pg.
Volume Recomendado	15.000 pg.
Gaveta 1	550 fls.
Bypass	100 fls.
Saída	500 fls.
Toner	40.000 pg.
Toner Inicial	7.000 pg.
Cilindro	100.000 pg.
Wireless	Opcional
USB Print	Sim
ADF	SinglePass/50 fls.
IPM (F/V)	40/60
OCR (PDF Pesquisável)	Nativo
Vidro	Oficio
SDK	Android/XOA
Loja de APP	Sim
FAX	Padrão



### SL-M4080FX

Velocidade: 40/42 ppm  
 Ciclo máximo: 120.000 pg.  
 Recomendado: 12.000 pg/mês  
 Toner: 20.000 pg.  
 Toner Inicial: 6.000 pg.



### SL-M5360RX

Velocidade: 53/55 ppm  
 Ciclo máximo: 300.000 pg.  
 Recomendado: 25.000 pg/mês  
 Toner: 30.000 pg.  
 Cilindro: 100.000 pg.





## Multifuncional - A4

### M5360RX

PPM (A4/LT)	53/55
CPU	1.5GHz Quad Core
Ram (Std/Max)	4GB/4GB
HD	320GB
Painel	7" Touch
Ciclo Máximo	300.000 pg.
Volume Recomendado	25.000 pg.
Gaveta 1	520 fls.
Bypass	100 fls.
Saída	500 fls.
Toner	30.000 pg.
Cilindro	100.000 pg.
Wireless	Opciona
USB Print	I Sim
ADF	Reverse/100 fls.
IPM (F/V)	35 / 53
OCR (PDF Pesquisável)	Nativo
Vidro	Oficio
SDK	Android/XOA



### SL-M4080FX

Velocidade: 40/42 ppm  
 Ciclo máximo: 120.000 pg.  
 Recomendado: 12.000 pg/mês  
 Toner: 20.000 pg.  
 Toner Inicial: 6.000 pg.



### SL-M4580FX

Velocidade: 45/47 ppm  
 Ciclo máximo: 200.000 pg.  
 Recomendado: 15.000 pg/mês  
 Toner: 40.000 pg.  
 Toner Inicial: 7.000 pg.  
 Cilindro: 100.000 pg.








## Multifuncional - A3

### K4250RX / K4300LX / K4350LX

PPM (A4/LT)	25/30/35
CPU	1GHz Dual Core
Ram (Std/Max)	4GB/4GB
HD	320
Painel	10.1 Touch
Ciclo Máximo	100K   110K   120K pg.
Volume Recomendado	25K   27,5k   30K pg
Gaveta 1/2	1040 fls.
Bypass	100 fls.
Saída	500 fls.
Toner	35.000 pg.
Cilindro	200.000 pg.
Wireless	Opcional
USB Print	Sim
ADF	K4250RX: Reverse/100 fls. K4300LX/K4350LX: SinglePass/100 fls.
IPM (F/V)	K4250RX: 45/18 K4300LX/4350LX: 80/120
OCR (PDF Pesquisável)	Nativo
SDK	Android/XOA
Loja de APP	Sim
Finisher (Staple)	Opcional



**K7400LX / K7500LX / K7600LX**


Velocidade: 40 | 50 | 60 ppm

Ciclo máximo: 200k | 250k | 300k pg.

Recomendado: 40k | 50k | 60K pg/mês

Toner: 45.000 pg.

Cilindro: 450.000pg.








## Multifuncional - A3

### K7400LX / K7500LX / K7600LX

PPM (A4/LT)	40/50/60
CPU	1.5GHz Quad Core
Ram (Std/Max)	6GB/6GB
HD	320GB
Painel	10.1" Touch
Duty Cycle	200K/250K/300K pg.
RMPV	40K/50K/60K pg.
Gaveta 1/2	1040 fls.
Bypass	100 fls.
Saída	500 fls.
Toner	45.000 pg.
Cilindro	450.000 pg.
Wireless	Opcional
USB Print	Sim
ADF	SinglePass/100 fls.
IPM (F/V)	80/160
OCR (PDF Pesquisável)	Nativo
SDK	Android/XOA
Loja de APP	Sim
Finisher (Staple)	Opcional



**K4250RX | K4300LX | K4350LX**

Velocidade: 25 | 30 | 35 ppm

Ciclo máximo: 100k | 110k | 120k pg.

Recomendado: 25k | 27,5k | 30k pg/mês

Toner: 35.000 pg.

Cilindro: 200.000 pg.



# Color



## Impressora - A4

### SL-C3010ND

PPM (A4/LT)	30/31
CPU	800MHz
Ram (Std/Max)	256MB/256MB
Ciclo Máximo	60.000 pg.
Volume Recomendado	4.000 pg.
Gaveta 1	250 fls.
Bypass	50 fls.
Saída	150 fls.
Toner	K 8.000 / CMY 5.000 pg.
Toner Inicial	K 4.000 /CMY 2.500 pg.
Wireless	Opcional
USB Print	Sim

### SL-C4010ND



Velocidade: 40/42 ppm  
Ciclo máximo: 80.000 pg.  
Recomendado: 15.000 pg/mês  
Toner: K 15.000 pg.  
          CMY 10.000 pg.  
Toner Inicial: K 4.000 pg.  
          CMY 2.500 pg.



[Voltar](#)

Color



## Impressora - A4

### SL-C4010ND

PPM (A4/LT)	40/42
CPU	800MHz
Ram (Std/Max)	512MB
Ciclo Máximo	80.000 pg.
Volume Recomendado	15.000 pg.
Gaveta 1	550 fls.
Bypass	50 fls.
Saída	250 fls.
Toner	K 15.000 / CMY 10.000 pg.
Toner Inicial	K 4.000 / CMY 2.500 pg.
USB Print	Sim
Wireless	Opcional

### SL-C3010ND



Velocidade: 30/31 ppm  
Ciclo máximo: 60.000 pg.  
Recomendado: 4.000 pg/mês  
Toner: K 8.000 pg.  
          CMY 5.000 pg.  
Toner Inicial: K 4.000 pg.  
          CMY 2.500 pg.



[Voltar](#)

# Color



## Multifuncional - A4

### CLX-6260FR

PPM (A4/LT)	24/25
CPU	533MHz
Ram (Std/Max)	512MB/1GB
Ciclo Máximo	60.000 pg.
Volume Recomendado	2.000 pg.
Gaveta 1	250 fls.
Bypass	50 fls,
Saída	150 fls.
Toner	K 6.000 /CMY 3.500 pg.
Toner Inicial	K 2.000 /CMY 1.500 pg.
USB Print	Sim
ADF	Reverse/50 fls.
OCR (PDF Pesquisável)	Software (EPM)
Vidro	A4
FAX	Padrão



### SL-C3060FR

Velocidade: 30/31 ppm  
Ciclo máximo: 60.000 pg.  
Recomendado: 4.000 pg/mês  
Toner: K 8.000 pg.  
          CMY 5.000 pg.  
Toner Inicial: K 4.000 pg.  
          CMY 2.500 pg.



### SL-C4062FX

Velocidade: 40/42 ppm  
Ciclo máximo: 80.000 pg.  
Recomendado: 8.000 pg/mês  
Toner: K 15.000 pg.  
          CMY 10.000 pg.  
Toner Inicial: K 4.000 pg.  
          CMY 2.500 pg.



[Voltar](#)

# Color



## Multifuncional - A4

### SL-C3060FR

PPM (A4/LT)	30/31
CPU	800MHz
Ram (Std/Max)	512MB/512MB
Painel	4.3" Touch
Ciclo Máximo	60.000 pg.
RMPV	4.000 pg.
Gaveta 1	250 fls.
Bypass	50 fls.
Saída	150 fls.
Toner	K 8.000 / CMY 5.000 pg.
Toner Inicial	K 4.000 / CMY 2.500 pg.
Wireless	Opcional
USB Print	Sim
ADF	Reverse/50 fls.
OCR (PDF Pesquisável)	Software (EPM)
Vidro	A4
FAX	Padrão



### CLX-6260FR

Velocidade: 24/25 ppm  
Ciclo máximo: 60.000 pg.  
Recomendado: 2.000 pg/mês  
Toner: K 6.000 pg.  
          CMY 3.500 pg.  
Toner Inicial: K 2.000 pg.  
          CMY 1.500 pg.



### SL-C4062FX

Velocidade: 40/42 ppm  
Ciclo máximo: 80.000 pg.  
Recomendado: 8.000 pg/mês  
Toner: K 15.000 pg.  
          CMY 10.000 pg.  
Toner Inicial: K 4.000 pg.  
          CMY 2.500 pg.



[Voltar](#)

# Color



## Multifuncional - A4

### SL-C4062FX

PPM (A4/LT)	40/42
CPU	1.5 GHz Quad Core
Ram (Std/Max)	3GB/5GB
HD	320GB
Painel	7" Touch
Ciclo Máximo	80.000 pg.
Volume Recomendado	15.000 pg.
Gaveta 1	550 fls.
Bypass	50 fls.
Saída	250 fls.
Toner	K 15.000 / CMY 10.000 pg.
Toner Inicial	K 4.000 / CMY 2.500 pg.
Wireless	Opcional
USB Print	Sim
ADF	SinglePass/50 fls.
IPM (F/V)	40/60
OCR (PDF Pesquisável)	Nativo
Vidro	Oficio
SDK	Android/XOA
Loja de APP	Sim
FAX	Padrão



### CLX-6260FR

Velocidade: 24/25 ppm  
Ciclo máximo: 60.000 pg.  
Recomendado: 2.000 pg/mês  
Toner: K 6.000 pg.  
          CMY 3.500 pg.  
Toner Inicial: K 2.000 pg.  
          CMY 1.500 pg.



### SL-C3060FR

Velocidade: 30/31 ppm  
Ciclo máximo: 60.000 pg.  
Recomendado: 4.000 pg/mês  
Toner: K 8.000 pg.  
          CMY 5.000 pg.  
Toner Inicial: K 4.000 pg.  
          CMY 2.500 pg.



[Voltar](#)

# Color



## Multifuncional - A3

### X4220RX / X4300LX

<b>PPM (A4/LT)</b>	22/30
<b>CPU</b>	1GHz Dual Core
<b>Ram (Std/Max)</b>	4GB/4GB
<b>HD</b>	320GB
<b>Painel</b>	10.1" Touch
<b>Ciclo Máximo</b>	100K/120K
<b>Volume Recomendado</b>	25K/30K
<b>Gaveta 1/2</b>	1040 fls.
<b>Bypass</b>	100Fls
<b>Saída</b>	500 fls.
<b>Toner</b>	K 23.000 / CMY 20.000 pg.
<b>Cilindro</b>	CMYK 100.000 pg.
<b>Wireless</b>	Opcional
<b>USB Print</b>	Sim
<b>ADF</b>	X4220RX: Reverse/100 fls. X4300LX: SinglePass/100 fls.
<b>IPM (F/V)</b>	X4220RX: 45/18 X4300LX: 80/120
<b>OCR (PDF Pesquisável)</b>	Nativo
<b>SDK</b>	Android/XOA
<b>Loja de APP</b>	Sim
<b>Finisher (Staple)</b>	Opcional



### X7400LX / X7500LX / X7600LX

Velocidade: 40 | 50 | 60 ppm  
Ciclo máximo: 200k | 250k | 300k pg.  
Recomendado: 40k | 50k | 60K pg/mês  
Toner: K 45.000 pg.  
          CMY 30.000 pg.  
Cilindro: K 220.000 pg.  
          CMY 180.000 pg.



[Voltar](#)



Color



## Multifuncional - A3

### X7400LX / X7500LX / X7600LX

PPM (A4/LT)	40/50/60
CPU	1.5GHz Quad Core
Ram (Std/Max)	6GB/6GB
HD	320 GB
Painel	10.1" Touch
Ciclo Máximo	200K/250K/300K pg.
Volume Recomendado	40K/50K/60K pg.
Gaveta 1/2	1040 fls.
Bypass	100 fls.
Saída	500 fls.
Toner	K 45.000 / CMY 30.000 pg.
Cilindro	K 220.000 / CMY 180.000 pg.
Wireless	Opcional
USB Print	Sim
ADF	SinglePass/100 fls.
IPM (F/V)	80/160
OCR (PDF Pesquisável)	Nativo
SDK	Android/XOA
Loja de APP	Sim
Finisher (Staple)	Optional

### X4250RX | X4300LX



Velocidade: 22 | 30ppm  
Ciclo máximo: 100k | 120k pg.  
Recomendado: 25k | 30k pg/mês  
Toner: K 23.000 pg.  
          CMY 20.000 pg.  
Cilindro: CMYK 100.000 pg.



[Voltar](#)